

# Cómo agregar un código de práctica (How to add a practice code)

Last Modified on 12/11/2020 11:08 am EST



Cómo añadir una práctica a tu plataforma de Anytime Pediatrics

- Entra en tu cuenta de Anytime Pediatrics usando Google Chrome.

A screenshot of the ANYTIME pediatrics login page. At the top is the logo. Below it are two links: "New User" with a person icon and "Sign-In" with a right-pointing arrow icon. There are two input fields: "EMAIL" and "PASSWORD". Below the fields is a purple "Login" button and a link "Forgot your password?".

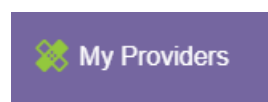
EMAIL

PASSWORD

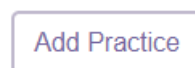
Login

[Forgot your password?](#)

- Selecciona la pestaña de “Mis proveedores” (My Providers) en la parte superior de la pantalla.



- Haga clic en “Añadir una práctica” (Add Practice)



- Entra el código de práctica de tu práctica y haga clic en “buscar” (Search)

## Add Practice

Practice Code - This is a 4 digit code provided by your practice.


- Cuando la información de la práctica está visible, seleccione “Añadir práctica” (Add Practice)

### Add Practice

Practice Code - This is a 4 digit code provided by your practice.


 

---

	<b>Hours</b> Sunday 07:00 AM to 07:00 PM CST Monday 07:00 AM to 10:00 PM CST	<b>Contact</b> (205) 586- 1947	<input type="button" value="Add Practice"/>
---	--	-----------------------------------	---

- Automáticamente la práctica será añadida a tu lista de proveedores. Si quieres quitar una práctica, selecciona la práctica y haz clic en el botón de “Quitar” (Remove).

---

Big Heart Pediatrics	Practice Code: 1227	1004 Derby Pkwy	(205) 586 -1947	
	<b>Hours</b> Sunday 07:00 AM to 07:00 PM CST Monday 07:00 AM to 10:00 PM CST Tuesday 08:00 AM to 08:00 PM CST Wednesday 07:00 AM to 09:00 PM CST Thursday 07:00 AM to 09:00 PM CST Friday 07:00 AM to 10:00 PM CST Saturday 07:00 AM to 10:00 PM CST	<b>Contact</b> (205) 586- 1947	<input type="button" value="Remove"/>	